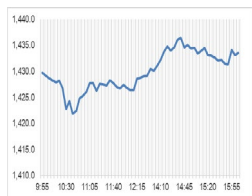


Market Comment

Saravut Tachochavalit, Analyst
TEL : +66 (2) 088-9754
EMAIL : Saravut.ta@rhbgroupp.com

ภาคการผลิตสหรัฐฯ และเงินมีสัญญาณฟื้นตัว



Open	1,430.55
High	1,437.11
Low	1,421.18
Closed	1,437.11
Chg.	9.57
Chg.%	0.67
Value (mn)	35,274.56
P/E (x)	19.81
P/BV (x)	1.43
Yield (%)	3.17
Market Cap (bn)	17,887.62

Up	219
Down	257
Unchanged	182

SET 50-100 - MAI - Futures Index

	Closed	Chg.	(%)
SET 50	926.46	8.01	0.87
SET 100	2,002.13	16.39	0.83
S50_Con	929.40	8.90	0.97
MAI Index	321.52	0.83	0.26

Trading Breakdown: Daily

(Bt,m)	Buy	Sell	Net
Institution	4,186.18	2,727.29	1,458.89
Proprietary	2,210.55	2,126.08	84.47
Foreign	17,749.25	18,163.77	-414.52
Local	11,109.16	12,238.00	-1,128.84

Trading Breakdown: Month to Date

(Bt,m)	Buy	Sell	Net
Institution	103,452.96	98,236.44	5,216.49
Proprietary	67,456.99	65,900.32	1,556.65
Foreign	456,008.70	470,159.26	-14,150.56
Local	313,416.61	306,039.23	7,377.39

World Markets Index

	Closed	Chg.	(%)
Dow Jones	44,782.00	-128.65	-0.29
NASDAQ	19,403.95	185.78	0.97
FTSE 100	8,312.89	25.59	0.31
Nikkei	39,023.14	510.12	1.32
Hang Seng	19,550.29	126.68	0.65

Foreign Exchange Rates

	Closed	Chg.	(%)
Baht (Onshore)	34.51	0.01	-0.02
Yen	149.84	0.24	-0.16
Euro	1.05	0.00	-0.05

Commodities

	Closed	Chg.	(%)
Oil: Brent	73.06	-1.21	-1.62
Oil: Dubai	72.11	0.15	0.20
Oil: Nymex	68.10	-0.62	-0.90
Gold	2,642.49	3.36	0.13
Zinc	3,085.50	-6.50	-0.21
BDIY Index	1,354.00	-65.00	-4.58

Source: Bloomberg

ตลาดหุ้นสหรัฐฯ ปิดลบ แต่ดัชนี Nasdaq และ S&P500 ปิดทำนิวไฮ แรงหนุนจากหุ้นกลุ่มเทคโนโลยี เช่น หุ้นเทสลา อะเมซอน นอกจากนี้ยังได้แรงหนุนจากข้อมูลเศรษฐกิจที่บ่งชี้ว่า ภาคการผลิตสหรัฐฯ มีแนวโน้มฟื้นตัว ทำให้ DOW JONES, NASDAQ, S&P500 ปิด -0.29%, 0.97%, 0.24%

ตลาดหุ้นยุโรปปิดบวก นักลงทุนประเมินภาวะเศรษฐกิจโลก และแนวโน้มอัตราดอกเบี้ยในการประชุมเดือนนี้ ซึ่งนักลงทุนประเมินว่ามีแนวโน้มที่อัตราดอกเบี้ยจะปรับลดอัตราดอกเบี้ยลง ทำให้ DAX, FTSE, CAC40, FTMIB ปิด 1.57%, 0.31%, 0.02%, 0.21% สัญญาราคาน้ำมันดิบ WTI ส่งมอบเดือนม.ค. เพิ่มขึ้น 0.10 ดอลลาร์ปิดที่ 68.10 ดอลลาร์/บาร์เรล ส่วนสัญญาน้ำมันดิบ Brent ส่งมอบเดือนม.ค. ลดลง 0.01 ดอลลาร์ปิดที่ 71.83 ดอลลาร์/บาร์เรล แรงหนุนจากข้อมูลภาคการผลิตที่แข็งแกร่งของจีน ทำให้ให้นักลงทุนมีมุมมองบวกต่อแนวโน้มเศรษฐกิจจีนซึ่งเป็นหนึ่งในประเทศที่ใช้น้ำมันมากที่สุดในโลก นอกจากนี้ราคาน้ำมันยังได้ปัจจัยบวกจากสถานการณ์ตึงเครียดภูมิรัฐศาสตร์ โดยกลุ่มชิปฮอลและที่ได้ยิงชิปนาอูว 2 ลูก ซึ่งมีเป้าหมายโจมตีฐานทัพอิสราเอลใกล้ชายแดนเลบานอนเมื่อวานนี้ ขณะที่นายเบนจามิน เนทันยาฮู นายกรัฐมนตรีอิสราเอลเตือนว่า อิสราเอลจะตอบโต้การกระทำดังกล่าว เนื่องจากเป็นการละเมิดข้อตกลงหยุดยิงที่มีผลบังคับใช้ในสัปดาห์ที่แล้ว

ตลาดหุ้นไทยวานนี้ปรับขึ้นสอดคล้องกับทิศทางตลาดหุ้นภูมิภาค โดยเป็นการฟื้นตัวตามตลาดหุ้นสหรัฐฯ และได้แรงหนุนจากผลสำรวจโดยไอซีเอ็ม/เอสแอนด์พี โกลบอลที่ระบุว่า ดัชนีผู้จัดการฝ่ายจัดซื้อ (PMI) ภาคการผลิตของจีน เพิ่มขึ้นแตะระดับ 51.5 ในเดือนพ.ย. จากระดับ 50.3 ในเดือนต.ค. สูงสุดในรอบ 5 เดือน สอดคล้องกับข้อมูล PMI ของสำนักงานสถิติแห่งชาติจีนที่ระบุว่า ดัชนี PMI ภาคการผลิตเดือนพ.ย. เพิ่มขึ้นแตะระดับ 50.3 จากระดับ 50.1 ในเดือนต.ค. สัปดาห์นี้ติดตามข้อมูลการจ้างงานของสหรัฐฯ เพื่อจับทิศทางอัตราดอกเบี้ยของเฟดในปี 2568 แก่วงในกรอบแคบ ๆ มีแรงซื้อเก็งกำไรกลุ่มค่าปลีก CPALL, CRC เก่งมาตรการของขวัญปีใหม่จากรัฐบาล

ธปท. เปิดเผยว่า ดัชนีความเชื่อมั่นทางธุรกิจเดือนพ.ย. ปรับตัวขึ้นมาแตะระดับ 49.3 จากระดับ 47.0 ในเดือนต.ค. ความเชื่อมั่นในภาคการผลิตปรับเพิ่มขึ้นเกือบทุกหมวดธุรกิจ เช่น กลุ่มพลาสติก และยางพารา จากคำสั่งซื้อและการผลิตปรับเพิ่มขึ้นมาก ความเชื่อมั่นในภาคที่ไม่ใช่การผลิตปรับขึ้นเช่นกันในกลุ่มโรงแรม และร้านอาหาร ยกเว้นกลุ่มยานยนต์ที่ความเชื่อมั่นปรับลดลงต่อเนื่องจากยอดขายในประเทศและยอดการส่งออกที่ยังไม่มีสัญญาณฟื้นตัว แต่ดัชนีความเชื่อมั่นฯ ในอีก 3 เดือนข้างหน้า ปรับลดลงมาอยู่ที่ระดับ 51.3 จากความเชื่อมั่นในภาคการผลิตที่ทรงตัว ความเชื่อมั่นในภาคที่ไม่ใช่การผลิตปรับลดลงเกือบทุกหมวดธุรกิจ นำโดย กลุ่มค้าปลีกที่คาดว่าจะมีคำสั่งซื้อลดลงจากคำสั่งซื้อของภาคครัวเรือนฐานรากที่ฟื้นช้า กัดดันยอดขายสินค้าอุปโภคบริโภคให้ชะลอลง

สถาบันจัดการด้านอุปทานของสหรัฐฯ (ISM) เปิดเผยว่า ดัชนีผู้จัดการฝ่ายซื้อ (PMI) ภาคการผลิตของสหรัฐฯ ปรับขึ้นสู่ระดับ 48.4 ในเดือนพ.ย. จากระดับ 46.5 ในเดือนพ.ค. สูงกว่าที่ตลาดคาดการณ์ที่ระดับ 47.5 ขณะที่เอสแอนด์พี โกลบอลเปิดเผยว่า ดัชนีผู้จัดการฝ่ายจัดซื้อ (PMI) ภาคการผลิตของสหรัฐฯ ปรับขึ้นสู่ระดับ 49.7 ในเดือนพ.ย. จากระดับ 48.5 ในเดือนต.ค. ความเชื่อมั่นภาคธุรกิจดีขึ้นสู่ระดับสูงสุดในรอบ 2 ปีครึ่งจากคาดการณ์แนวโน้มเศรษฐกิจที่ดีขึ้น

แนวโน้มตลาดหุ้นไทยวันนี้คาดว่า แก่วง ค่าเงินบาทอ่อนค่าที่ 34.53 บาท/ดอลลาร์ นักลงทุนต่างชาติซื้อสุทธิตราสารหนี้ไทย 3.26 พันล้านบาท ขายสุทธิในตลาดหุ้นไทย 414 ล้านบาท มีสถานะ Long ใน SET50 Index Futures 2.8 หมื่นสัญญา ตลาดหุ้นในเอเชียเข้านี้ส่วนใหญ่อยู่ในแดนบวกจากดัชนีผู้จัดการฝ่ายจัดซื้อสหรัฐฯ และเงินที่ฟื้นตัว หนุนหุ้นส่งออก อิเล็กทรอนิกส์ DELTA, HANA ยางพารา STA, STGT และอาหารสัตว์ AAI, ITC

กลยุทธ์การลงทุน

Trading: แนะนำ เซลลการซื้อเมื่อ SET ปิดต่ำกว่าระดับ 1,420 จุด

Technical Analyzer

Saravut Tachochavalit, Analyst
 TEL : +66 (2) 088 9999 Ext. 9754
 EMAIL : Saravut.ta@rhbgroup.com

SET Index

ขึ้น ๆ ลง ๆ

Figure 1 : SET Index daily chart



Source: RHB, Aspen

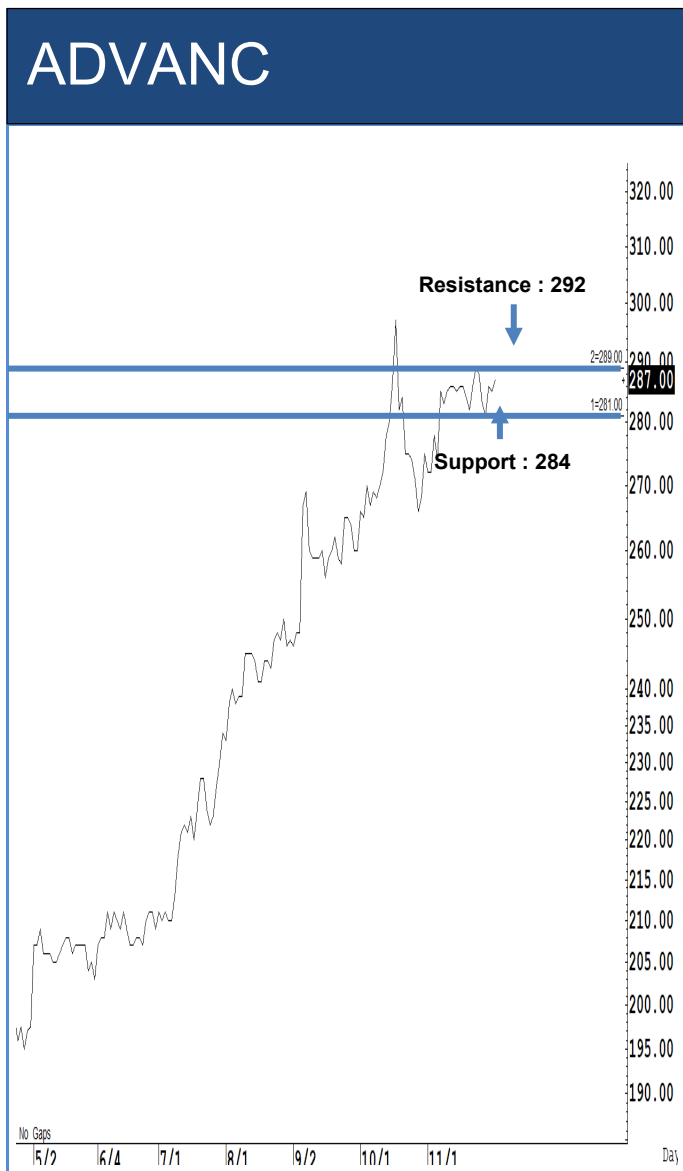
SET Index ปิดที่ 1,437.11 จุด 9.57 จุด มูลค่าการซื้อขาย 35,255 ล้านบาท ลดลงเมื่อเทียบกับปริมาณการซื้อขายวันก่อนหน้า โดยนักลงทุนต่างประเทศขายสุทธิ 415 ล้านบาท และขายสุทธิ 137,887 ล้านบาท YTD

ระยะกลาง : SET Index อยู่ในช่วงสร้างฐานใหม่ หลัง SET ไม่สามารถปิดเหนือระดับ 1,450 จุดในเดือนที่ผ่านมา เดือนธันวาคมนี้ คาดว่าแนวโน้มน่าจะย่อตัวลงไปสร้างฐานแถว ๆ 1,380 จุด และคาดว่าจะฟื้นตัวในกรอบจำกัดที่ 1,470 จุด ลดลงจากคาดการณ์เดิมที่คาดว่าจะปรับขึ้นแตะระดับ 1,560 จุดในช่วงปลายปี สำหรับทิศทางในไตรมาส 1/2568 คาดว่ากรอบของ SET จะอยู่ระหว่าง 1,350-1,450 จุด สัปดาห์นี้คาดว่าจะแกว่งในกรอบ 1,412-1,450 จุด แนะนำ ลงซื้อ ขึ้นขาย

ระยะสั้น : SET Index ปิดบวก ระหว่างวัน SET ยังคงซึ่มลงไปแถวๆ 1,420 จุด ก่อนที่จะฟื้นตัวกลับขึ้นมาในช่วงท้ายตลาด เรามอง SET น่าจะแกว่งในกรอบระหว่าง 1,420-1,445 จุด หรือถ้าตีกลับไม่ผ่าน 1,450 จุด แนวโน้มยังอยู่ในช่วงขาลง

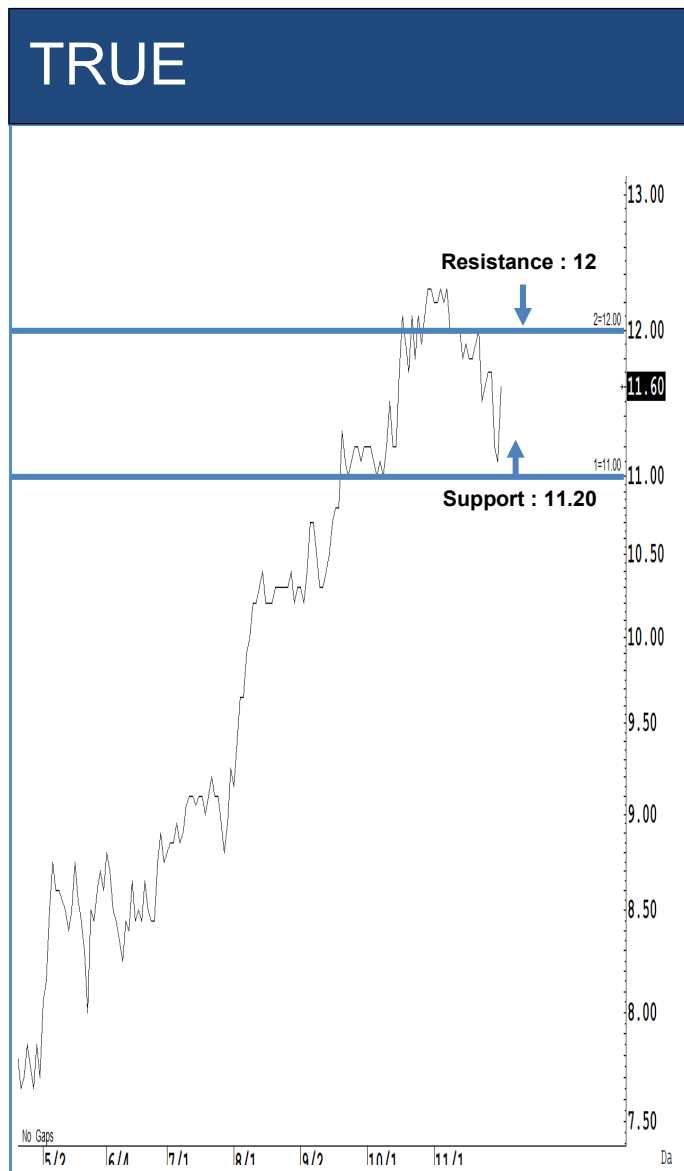
Saravut Tachochavalit, Analyst
 TEL : +66 (2) 088 9999 Ext. 9754
 EMAIL : Saravut.ta@rhbgroup.com

Trading Stocks



Source: RHB, Bloomberg

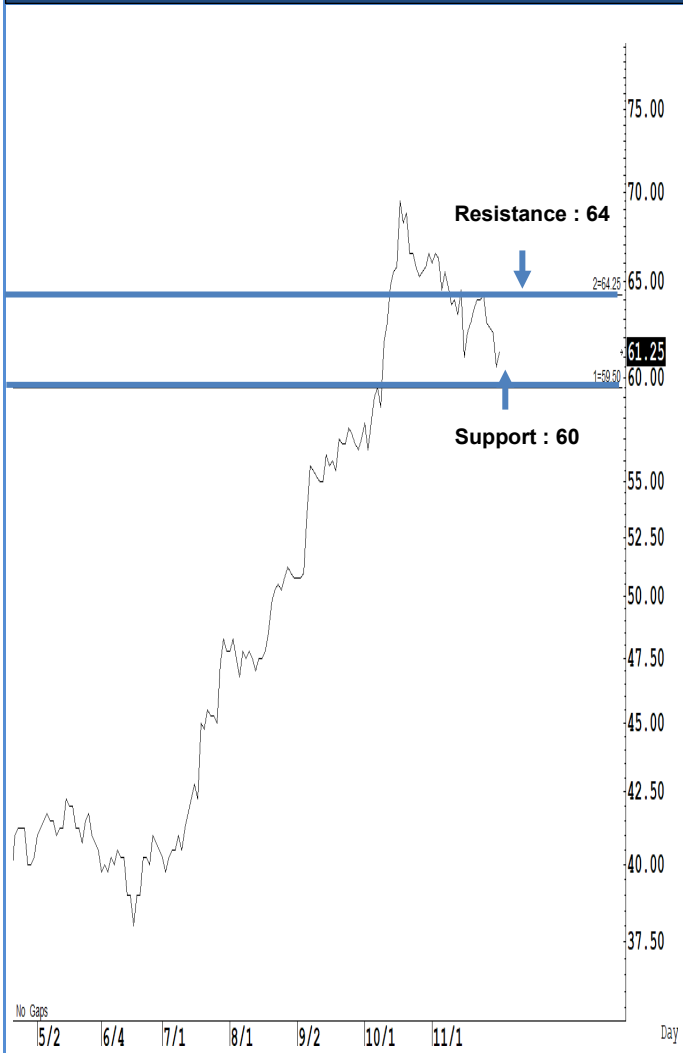
ระยะสั้นแกว่งในกรอบ sideways ระหว่าง 284-292 บาท แนะนำ ลงซื้อ ขึ้นขายในกรอบดังกล่าว ส่วนจุดตัดขาดทุนจะอยู่ที่ 282 บาท



Source: RHB, Bloomberg

ระยะสั้นแกว่งในกรอบ sideways ระหว่าง 11.20-12 บาท แนะนำ ลงซื้อ ขึ้นขายในกรอบดังกล่าว ส่วนจุดตัดขาดทุนจะอยู่ที่ 11.50 บาท

GULF



Source: RHB, Bloomberg

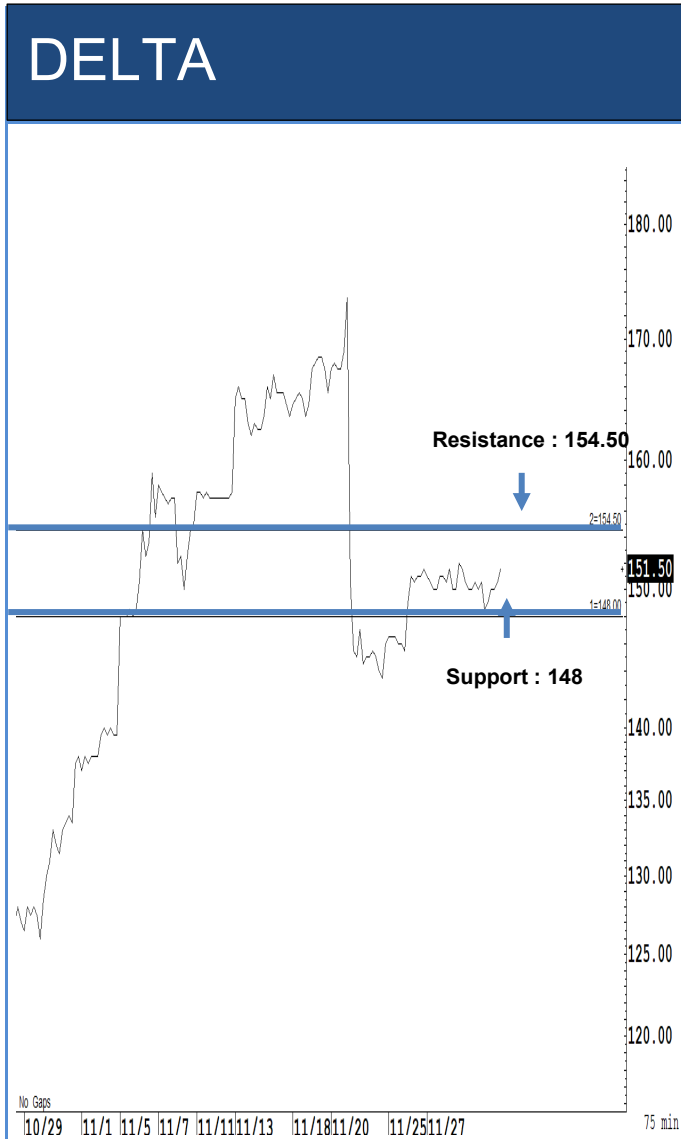
ระยะสั้นแกว่งในกรอบ sideways ระหว่าง 60-64 บาท แนะนำ ลงซื้อ ขึ้นขายในกรอบดังกล่าว ส่วนจุดตัดขาดทุนจะอยู่ที่ 59 บาท

INTUCH



Source: RHB, Bloomberg

ระยะสั้นแกว่งในกรอบ sideways ระหว่าง 95-102 บาท แนะนำ ลงซื้อ ขึ้นขายในกรอบดังกล่าว ส่วนจุดตัดขาดทุนจะอยู่ที่ 94 บาท



Source: RHB, Bloomberg

ระยะสั้นแกว่งในกรอบ **sideway** ระหว่าง 148-154.50 บาท แนะนำ ลงซื้อ ขึ้นขาย ในกรอบดังกล่าว ส่วนจุดตัดขาดทุนจะอยู่ที่ 147 บาท



Source: RHB, Bloomberg

ระยะสั้นแกว่งในกรอบ **sideway** ระหว่าง 9.45-9.95 บาท แนะนำ ลงซื้อ ขึ้นขาย ในกรอบดังกล่าว ส่วนจุดตัดขาดทุนจะอยู่ที่ 9.30 บาท

Key Stock News (ที่มา : สำนักข่าวอิไฟแนนซ์ไทย)

บล.ทรีบีดี มองกรอบ SET เดือนธ.ค.67 ที่ 1,430-1,450 จุด รับ "วายุภักษ์ 1 - ThaiESG" หนุน บล.ทรีบีดี มองหุ้นเดือนสุดท้ายของปี 67 ดัชนียืนที่ระดับ 1430-1450 จุด ได้แรงหนุนจากเงินลงทุนของสถาบันทั้งกองทุนวายุภักษ์1-ThaiESG และลงทุนหุ้น 3 ธีม คือ หุ้นรับอานิสงส์มาตรการรัฐกระตุ้นการใช้จ่าย หุ้นที่มีโอกาสถูกนำเข้าสู่ดัชนี SET50 และกลุ่มหุ้นที่ได้ประโยชน์จากไอซีซีขึ้นของการท่องเที่ยว

CGSI คาด BANPU -SAWAD -COM7- CCET เข้าดัชนี SET50 รอบครั้งแรกปี 68
CGSI เปิดลิสต์ 4 หุ้น เข้า SET50 รอบครั้งแรกปี 68 คาด BANPU -SAWAD -COM7 -CCET มาวิน ส่วนหุ้นที่คาดว่าจะออกจาก SET50 คือ BCP -CENTEL-EA -TIDLOR

SAWAD ร่อนหนังสือแจ้งเส้นทางเงิน 10 ลบ. เพื่อได้ถอนหุ้นกู้ที่ครบกำหนด ชันชำระหนี้ตามขั้นตอนปกติ
SAWAD ออกหนังสือชี้แจงกระแสข่าวเส้นทางเงิน 10 ล้านบาท ซึ่งเป็นการชำระหนี้หุ้นกู้ที่ครบกำหนดได้ถอนที่เสนอขายนักลงทุนสถาบันและนักลงทุนรายใหญ่ และดำเนินการชำระหนี้ตามขั้นตอนปกติ

AIS มั่นใจ 6 สตรีมมิ่งแอปฯ ระดับโลก จัดแพ็คเกจ "PLAY ULTIMATE" เปิดตลาดคอนเทนต์สู่ลูกค้าเน็ตบ้าน-มือถือ
AIS ผู้นำ 5G ไทย จับมือ 6 ยักษ์สตรีมมิ่งระดับโลก NETFLIX-Max-Disney+-IQIYI-VIU-WeTV ควบ 22 ช่องพรีเมียม ส่งแพ็คเกจ PLAY ULTIMATE ราคาเริ่ม 999 บาท เอาใจสายบันเทิง

KTAM เปิดกองทุน Bitcoin ETF Fund of Funds ขายเฉพาะรายใหญ่ เริ่ม 2 ธ.ค.นี้
KTAM เปิดตัวกองทุน Bitcoin ETF กองทุนที่ลงทุนในกองทุนอีกที โดยจะเปิดขาย 2-11 ธ.ค.นี้ ด้วยเงินลงทุนขั้นต่ำ 10,000 บาท เน้นลงทุนในกองทุน iShares และ Fidelity กว่า 20% และห้ามขายผู้ลงทุนรายย่อย

ก.ล.ด. ปรับเกณฑ์โฆษณาในส่วนของการลงทุนใน "ICO portal" บังคับใช้ 16 ธ.ค.นี้
ก.ล.ด. ปรับปรุงหลักเกณฑ์การโฆษณาของผู้ให้บริการระบบเสนอขายโทเคนดิจิทัล (ICO portal) และของผู้ออกและเสนอขายโทเคนดิจิทัลต่อประชาชน (ICO issuer) ในส่วนของการโฆษณาความเสี่ยงการลงทุนในโทเคนดิจิทัล เพื่อช่วยให้ผู้ลงทุนตระหนักถึงความเสี่ยงหรือข้อจำกัดก่อนการตัดสินใจลงทุน โดยมีผลใช้บังคับตั้งแต่วันที่ 16 ธันวาคม 2567

CRC ตั้งเป้าปี 68 ยอดขายโต 2 เท่าของจีดีพี เร่งคุมค่าใช้จ่ายเพิ่มมาร์จิ้น - ขยายไหว้สด 10 แห่ง
CRC ตั้งเป้าปี 68 ยอดขายโต 2 เท่าของจีดีพี รับขยายสาขาต่อเนื่อง โดยวางเป้าเปิดสาขาไหว้สดอีก 10 สาขา และ Go Wholesale เพิ่ม 2 สาขา พร้อมแย้ม Q4/67 เข้าสู่โซนธุรกิจค้าปลีก หนุนผลงานสดใส

BA ตั้งเป้ารายได้ปี 68 โต 10-12% ลุยขยายเส้นทางบินเพิ่ม เตรียมงบ 700-800 ลบ. ลงทุนสนามบินตราด
BA ตั้งเป้ารายได้ดำเนินการ - ผู้โดยสารปี 68 โต 10-12% มุ่งอุตสาหกรรมการบินปีหน้าจะโต 17.2% พร้อมเดินหน้าขยายเส้นทางการบินเพิ่ม จากปัจจุบันมี 25 เส้นทาง พร้อมเตรียมงบ 700-800 ลบ. ลงทุนในสนามบินตราด

PTTGC เสนอขายหุ้นกู้โดยสิทธิที่มีลักษณะคล้ายหุ้นฯ 4-12 ธ.ค. นี้ ชู ดบ. 5 ปี 6 เดือนที่ 5.25%
PTTGC เตรียมเสนอขายหุ้นกู้โดยสิทธิที่มีลักษณะคล้ายหุ้นฯ อัตราดอกเบี้ยคงที่ 5 ปี 6 เดือนแรกที่ 5.25% พร้อมอันดับความน่าเชื่อถือที่ AA(thu) แนวโน้ม "มีเสถียรภาพ" และ ยืนยันความน่าเชื่อถือของหุ้นกู้โดยสิทธิที่มีลักษณะคล้ายหุ้นฯ ที่ระดับ A+(tha) จากบริษัท พีทีที เทรดดิ้งส์ (ประเทศไทย) เมื่อวันที่ 28 พ.ย. 67 เผยสำหรับผู้ลงทุนทั่วไปสามารถจองซื้อขั้นต่ำ 100,000 บาท และ ทวีคูณครั้งละ 100,000 บาท พร้อมเปิดจองซื้อระหว่างวันที่ 4-12 ธ.ค. 67

TRUE นำเทคโนโลยี AI มาใช้ในระบบป้องกันภัยไซเบอร์ เปิดตัว "ทรู ไซเบอร์เซฟ - True CyberSafe"
TRUE พัฒนาระบบที่ใช้ AI มาทำการกักกันภัยไซเบอร์ เปิดตัว "ทรู ไซเบอร์เซฟ True CyberSafe" ระบบป้องกันภัยไซเบอร์จากมัลแวร์ ทั้งจาก ลิงค์แปลกปลอม SMS หลอกหลวง และการรอกสายเรียกเข้า โดยนำร่องให้บริการระบบปิดกันและแจ้งเตือนการเข้าถึงลิงค์แปลกปลอม (Web / URL Protection) รวมกว่า 100,000 ลิงค์

สรุป Opp Day : SAWAD ลุ้นสินเชื่อปีโต 10-20% คุม NPL 3.5% หลังขาดทุนระยะสั้น
SAWAD คาดสินเชื่อปีโต 10-20% คุม NPL ไม่เกิน 3.5% หลังสถานการณ์ระยะสั้น คาดกลับมาปกติปีหน้า ทำให้ Credit cost ลดลง พร้อมเดินหน้าสู่ธุรกิจใบกษาปณ์ประกัน หลังได้ใบอนุญาตจาก คปภ. ช่วยหนุนรายได้เพิ่ม

S เตรียมออกหุ้นกู้ 2 ชุด อายุ 2-3 ปี คาดดอกเบี้ย 4.5 - 5.10% เสนอขาย 7-9 ม.ค. 68 ชูเรทติ้ง "BBB"
S เตรียมเสนอขายหุ้นกู้ชุดใหม่ จำนวน 2 ชุด อายุ 2 ปี และ 3 ปี คาดอัตราดอกเบี้ย [4.50 - 4.70]% และ [4.90 - 5.10]% ต่อปี จะเสนอขายระหว่างวันที่ 7 - 9 ม.ค. 2568 พร้อมอันดับความน่าเชื่อถือหุ้นกู้อยู่ที่ "BBB" ซึ่งเป็นกลุ่ม "ระดับลงทุน"

KEX ยังกู้ SF Express ยังหนุนธุรกิจ ไร้แผนถอนจากตลาดหุ้น-ขายกิจการ เดินหน้าขยายธุรกิจในอาเซียน

KEX ออกหนังสือชี้แจงกลยุทธ์และยืนยันความมุ่งมั่นเพื่อการเติบโตอย่างยั่งยืน และการบริการลูกค้าอย่างยอดเยี่ยม ภายใต้การสนับสนุนจาก SF Express ยืนยันไม่มีแผนถอนหุ้นจากตลาดหลักทรัพย์ หยุคดีเนกิจการ และขายกิจการ ยังเดินหน้าปรับปรุงการจัดสรรทรัพยากรภายในเครือข่ายเพื่อลดความเสี่ยงและเพิ่มประสิทธิภาพการดำเนินงาน หันเจาะลูกค้ากลุ่มกลางถึงสูง ทั้งในรูปแบบ C2C และ B2B และขยายตลาดในอาเซียน

สรุป Opp Day: PTT ตั้งเป้าปี 68 ผลงานโต รับปริมาณขาย - ศก.ฟื้นตัว แย้ม ธ.ค.นี้ประกาศแผนลงทุน 5 ปี

PTT ตั้งเป้าปี 68 ผลงานโต รับปริมาณขาย- เศรษฐกิจฟื้นตัว หลังคาดการณ์น้ำมันดิบในตลาดดูไบอ่อนตัว 6% จากปีนี้อยู่ที่ 70-80 ดอลลาร์ต่อบาร์เรล พร้อมเตรียมประกาศแผนลงทุน 5 ปี ภายใน ธ.ค.นี้ ส่วนปี 67 คาดรายได้ใกล้เคียงกับปีก่อน หลังไตรมาส4/67 ราคาพลังงานอ่อนตัวลง

ตลาด.สั่ง KWI ชี้แจงข้อเท็จจริง หลัง คปภ.ให้ "เคดับเบิลไอ ประกันชีวิต" แก้ไขฐานการเงินเดือนนลท.ศึกษาข้อมูล

ตลาดหลักทรัพย์ฯ ขอให้ KWI ชี้แจงข้อเท็จจริง คปภ. สั่งให้ "เคดับเบิลไอ ประกันชีวิต" แก้ไขฐานการเงินเดือนนลท.ศึกษาข้อมูล

"บล.คิงส์ฟอร์ด" ร่อนหนังสือแจ้งพวง.เกี่ยวข้องกับ "หมอบูณู" สั่งตั้งกรรมการสอบ-ให้พ้นสภาพแล้ว จ่อดำเนินคดี

บล.คิงส์ฟอร์ด ออกแถลงการณ์ชี้แจง พร้อมตั้งคณะกรรมการสอบข้อเท็จจริงกรณีพนักงานเกี่ยวข้องกับธุรกรรมกู้ยืมเงินของ "หมอบูณู" และมีคำสั่งให้พ้นสภาพพนักงานทั้งหมดแล้ว พร้อมดำเนินคดีตามกฎหมาย จากการฝ่าฝืนระเบียบและสัญญาจ้างงานร้ายแรง

ส่ง 15 หุ้นใหญ่ ฟรีโฟลตสูง ราคา LAGGARD มีลุ้นกองทุนปรับดัชนี หนุนเม็ดเงินเข้าลงทุนเพิ่มขึ้น

ASPS เปิด 15 หุ้นใหญ่ ฟรีโฟลต สูง ราคา LAGGARD มีลุ้นได้รับความสนใจเพิ่มขึ้น หลัง ก.ล.ด. แนะนำผู้จัดกองทุน นำดัชนี SET50FF และ SET100FF มาใช้เป็น BENCHMARK แทนดัชนีเดิม สร้างเสถียรภาพตลาดหุ้น

GULF ขายกิจการ "COCO" ธุรกิจโฮลดิ้งที่ลงทุนในเวียดนาม ให้ "Legendary Venture" มูลค่า 1.9 พันลบ.

GULF ขายกิจการ "COCO" ธุรกิจโฮลดิ้งจดทะเบียนในประเทศสิงคโปร์ ซึ่งลงทุนในธุรกิจเกษตรพลังงานหมุนเวียน โครงสร้างพื้นฐานในเวียดนาม ให้ Legendary Venture มูลค่า ประมาณ 1,931.1 ล้านบาท

CK จัดงบ 3 พันลบ. เปิดโครงการซื้อหุ้นคืนเพื่อบริหารการเงิน 130 ล้านหุ้น ตั้งแต่ 2 ธ.ค. 67 - 1 มิ.ย.68

CK วางงบ 3,000 ล้านบาทเปิดโครงการซื้อหุ้นคืนเพื่อบริหารทางการเงิน จำนวนไม่เกิน ไม่เกิน 130 ล้านหุ้น คิดเป็นจำนวนร้อยละ 7.67 กำหนดระยะเวลาที่จะซื้อหุ้นคืนตั้งแต่วันที่ 2 ธันวาคม 2567 ถึงวันที่ 1 มิถุนายน 2568

ERW ทุ่มงบ 6.1 พันลบ. เข้าที่ดินระยะยาวย่านรถไฟฟ้าบีทีเอสพร้อมพงษ์ เตรียมพัฒนาโครงการใหม่

ERW ทำสัญญาเช่าที่ดินระยะยาว เนื้อที่กว่า 2 ไร่ บริเวณรถไฟฟ้าบีทีเอสสถานีพร้อมพงษ์ กรุงเทพมหานคร เพื่อพัฒนาเป็นโครงการอสังหาริมทรัพย์ คิดเป็นมูลค่า 6,141.70 ล้านบาท

OR เคาะ "หม่อมหลวงปีกทอง ทองใหญ่" นั่ง CEO คนใหม่ พร้อมขงคลังพิจารณาเห็นชอบต่อไป

บอร์ด OR เห็นชอบให้ "หม่อมหลวงปีกทอง ทองใหญ่" นั่งประธานเจ้าหน้าที่บริหารบริษัท เตรียมขงคลังพิจารณาเห็นชอบต่อไป

คลัง แจกงบกักเงินต้น - ดอกเบี้ยช่วยประช. เล็งตั้งซอฟต์แวร์ 5 หมื่นลบ. ช่วยน้ำท่วมภาคใต้

รมว.คลัง มองเศรษฐกิจไทยกำลังกระเตื้องขึ้น เตรียมหารือแบงก์เอกชนขอมาตรการวันดอกเบี้ยลดเงินต้น บรรเทาภาระประชาชน คาดมีความชัดเจนภายในสิ้นปีนี้ ปลัดคลัง จ่อใช้เหนือโมเดลดูแลช่วยเหลือน้ำท่วมภาคใต้ ระบุใช้วงเงินซอฟต์แวร์ 50,000 ล้านบาท ออมสินได้ หากไม่พอและมีความต้องการเพิ่มอีก 50,000 ล้านบาทได้แน่นอน

"พิชัย" เผยได้รับรายงานตั้งประธานบอร์ดแบงก์ชาติแล้วเร่งตรวจคุณสมบัติ ก่อนขง ครม. พิจารณา

รมว.คลัง แจงรับรายงานตั้งประธานบอร์ดแบงก์ชาติคนใหม่แล้ว ส่งปลัดคลังเร่งตรวจสอบคุณสมบัติ ก่อนขง ครม. พิจารณาต่อไป

ข้อมูลธุรกรรมขายชอร์ต (Short Sales)

หลักทรัพย์	---ปริมาณหุ้นที่ขายชอร์ต (หุ้น)---			---มูลค่าการขายชอร์ต (บาท)---			----ปริมาณการขายชอร์ตที่ยังไม่ได้ซื้อคืน (หุ้น) ณ วันที่ 2/12/2567---			
	Local	NVDR	ทั้งหมด	Local	NVDR	ทั้งหมด	Local	NVDR	ทั้งหมด	%
TTB	2,313,200	1,177,900	3,491,100	4,093,323	2,082,719	6,176,042	166,913,500	244,336,100	411,249,600	0.42
IRPC	1,568,300	1,143,200	2,711,500	2,166,969	1,580,985	3,747,954	60,734,700	176,497,900	237,232,600	1.16
AWC	1,913,200	1,503,900	3,417,100	6,909,388	5,416,934	12,326,322	45,420,200	141,004,820	186,425,020	0.58
BEM	168,300	131,800	300,100	1,253,835	981,910	2,235,745	13,261,600	163,823,696	177,085,296	1.16
BTS	1,616,800	2,430,100	4,046,900	8,997,235	13,509,710	22,506,945	16,433,400	153,591,521	170,024,921	1.06
WHA	1,663,400	549,000	2,212,400	9,450,470	3,129,300	12,579,770	99,878,400	62,420,400	162,298,800	1.09
HMPRO	505,800	928,800	1,434,600	4,856,595	8,904,685	13,761,280	7,095,700	120,851,600	127,947,300	0.97
BANPU	2,049,600	527,700	2,577,300	11,793,285	3,044,945	14,838,230	24,483,200	85,863,566	110,346,766	1.1
AOT	208,200	1,581,700	1,789,900	12,778,250	97,398,625	110,176,875	8,879,200	99,852,000	108,731,200	0.76
SIRI	515,500	421,200	936,700	938,954	765,922	1,704,876	16,327,900	66,362,100	82,690,000	0.48
PTT	1,198,900	2,679,700	3,878,600	38,664,525	86,420,325	125,084,850	8,598,900	69,781,300	78,380,200	0.27
JAS	546,600	140,600	687,200	1,257,180	323,380	1,580,560	5,328,557	67,347,142	72,675,699	0.85
LH	1,084,700	63,600	1,148,300	5,814,880	340,260	6,155,140	24,127,400	48,421,798	72,549,198	0.61
SPRC	234,000	241,300	475,300	1,594,955	1,650,030	3,244,985	5,780,500	63,236,483	69,016,983	1.59
BDMS	1,198,000	316,200	1,514,200	30,249,500	7,984,050	38,233,550	6,745,400	57,446,000	64,191,400	0.4
GULF	955,100	774,800	1,729,900	58,373,825	47,422,975	105,796,800	7,431,400	55,414,900	62,846,300	0.54
EA	27,000	3,979,100	4,006,100	161,350	23,658,480	23,819,830	7,788,900	53,968,300	61,757,200	1.66
VGI	213,300	569,300	782,600	594,126	1,583,474	2,177,600	25,991,500	32,725,120	58,716,620	0.3
MINI	99,000	3,600	102,600	2,673,000	97,500	2,770,500	2,306,900	55,816,432	58,123,332	1.03
OR	199,900	363,500	563,400	2,836,520	5,148,450	7,984,970	17,049,700	40,275,700	57,325,400	0.48
KTB	607,000	134,800	741,800	12,153,080	2,701,100	14,854,180	11,717,400	45,260,900	56,978,300	0.41
PTTGC	550,900	1,339,700	1,890,600	13,770,095	33,290,425	47,060,520	5,563,800	50,238,600	55,802,400	1.24
QH	79,300	25,200	104,500	142,740	45,360	188,100	8,118,100	47,459,699	55,577,799	0.52
CHG	588,900	160,500	749,400	1,578,248	429,790	2,008,038	21,859,600	30,441,590	52,301,190	0.48
CPALL	1,045,100	527,900	1,573,000	64,814,850	32,938,175	97,753,025	1,833,600	50,287,153	52,120,753	0.58
TOP	136,900	255,200	392,100	5,202,200	9,697,600	14,899,800	10,830,600	37,601,846	48,432,446	2.17
SUPER	282,200	-	282,200	76,194	-	76,194	6,193,600	38,020,600	44,214,200	0.16
CRC	113,500	279,500	393,000	3,878,175	9,552,800	13,430,975	3,279,600	38,240,576	41,520,176	0.69
DELTA	23,000	269,500	292,500	3,485,500	40,259,500	43,745,000	5,711,600	32,037,500	37,749,100	0.3
GLOBAL	115,400	110,200	225,600	1,850,850	1,763,200	3,614,050	12,051,600	24,300,081	36,351,681	0.7
PTTEP	45,100	514,600	559,700	5,694,500	64,765,750	70,460,250	851,300	34,650,300	35,501,600	0.89
CPF	478,900	177,100	656,000	11,467,340	4,214,750	15,682,090	2,360,800	31,286,200	33,647,000	0.4
OSP	483,400	335,400	818,800	10,441,440	7,244,640	17,686,080	7,717,100	24,626,400	32,343,500	1.08
BJC	168,300	-	168,300	4,004,660	-	4,004,660	25,684,300	6,223,000	31,907,300	0.8
BGRIM	128,600	7,500	136,100	2,705,940	158,250	2,864,190	11,986,800	18,740,000	30,726,800	1.18
THANI	28,000	-	28,000	48,160	-	48,160	567,400	28,990,885	29,558,285	0.47
AAV	4,637,600	195,000	4,832,600	12,544,594	529,200	13,073,794	6,950,000	22,262,998	29,212,998	0.23
BCH	234,900	273,100	508,000	3,939,800	4,582,840	8,522,640	12,463,400	16,085,600	28,549,000	1.14
KCE	164,100	32,600	196,700	4,102,525	815,000	4,917,525	11,870,000	16,258,300	28,128,300	2.38

Source: SETSMART

ข้อมูลแบบรายงานการเปลี่ยนแปลงการถือหลักทรัพย์และสัญญาซื้อขายล่วงหน้าของผู้บริหาร (แบบ 59) (Change of Management Holdings)

ชื่อบริษัท	ชื่อผู้บริหาร	ความสัมพันธ์	ประเภทหลักทรัพย์	วันที่ได้มา/ จำหน่าย	จำนวน	ราคา	วิธีการได้มา/ จำหน่าย
KCG	นาย ทรงธรรม เพียรพัฒนาวิทย์	คู่สมรส/ผู้ที่อยู่กิน ด้วยกันฉันสามี ภริยา (ดารุณี เพียร พัฒนาวิทย์)	หุ้นสามัญ	29/11/2567	4,200	8.55	ซื้อ
GABLE	นาย ประภัสสร เอื้อวัฒนสกุล	ผู้รายงาน	หุ้นสามัญ	29/11/2567	200,000	3.05	ขาย
JR	นาย ชีรนันท์ วิวัฒน์เจษฎาวุฒิ	ผู้รายงาน	หุ้นสามัญ	29/11/2567	101,000	2.88	ซื้อ
JR	นาย ชีรนันท์ วิวัฒน์เจษฎาวุฒิ	คู่สมรส/ผู้ที่อยู่กิน ด้วยกันฉันสามี ภริยา (นาง นวพร วิวัฒน์เจษฎาวุฒิ)	หุ้นสามัญ	29/11/2567	3,200	2.98	ซื้อ
GFC	นางสาว ภาสิรี อรวรรณศรีกุล	ผู้รายงาน	หุ้นสามัญ	27/11/2567	1,400,000	-	โอน
SABINA	นางสาว วชิรวรรณ แยมศิริ	ผู้รายงาน	หุ้นสามัญ	29/11/2567	21,000	21.05	ซื้อ
DITTO	นางสาว ภรกานต์ รัตนกมลพร	ผู้รายงาน	ใบสำคัญแสดงสิทธิที่จะ ซื้อหุ้น	29/11/2567	106,700	0.49	ขาย
SCP	นาย กัมปนาท เพ็ชรวรรณ	ผู้รายงาน	หุ้นสามัญ	02/12/2567	2,000,800	-	รับโอน
TACC	นาย ชัชชวี วัฒนสุข	ผู้รายงาน	หุ้นสามัญ	15/11/2567	200,000	4.7	ขาย
TACC	นาย ชัชชวี วัฒนสุข	ผู้รายงาน	หุ้นสามัญ	19/11/2567	200,000	4.75	ขาย
TACC	นาย ชัชชวี วัฒนสุข	ผู้รายงาน	หุ้นสามัญ	25/11/2567	500,000	4.62	ขาย
TACC	นาย ชัชชวี วัฒนสุข	ผู้รายงาน	หุ้นสามัญ	27/11/2567	400,000	4.62	ขาย
TM	นาง สุนทรี จรุงโงบุตร	ผู้รายงาน	หุ้นสามัญ	29/11/2567	200,000	1.18	ซื้อ
TVO	นาย คุณา วิทยฐานะกรณ	ผู้รายงาน	หุ้นสามัญ	28/11/2567	30,800	23	ขาย
NEO	นาย วีรพันธ์ พูลเกษ	ผู้รายงาน	หุ้นสามัญ	29/11/2567	20,000	34.36	ซื้อ
BIS	นาย สุชาติ วรวิมลวงกูร	ผู้รายงาน	หุ้นสามัญ	29/11/2567	30,500	3.25	ซื้อ
PCC	นาย กิตติ สัมฤทธิ์	นิติบุคคลซึ่ง ผู้จัดทำรายงาน คู่ สมรสหรือผู้ที่อยู่ กินด้วยกันฉันสามี ภริยา และบุตรที่ยัง ไม่บรรลุนิติภาวะ ถือหุ้นรวมกันเกิน ร้อยละ 30 ของ จำนวนสิทธิออก เสียงทั้งหมด และมี สัดส่วนการถือหุ้น มากที่สุด (บริษัท วิวไม่ จำกัด)	หุ้นสามัญ	29/11/2567	4,100	2.82	ซื้อ
PEACE	นางสาว พิรชา ศิริโสภณา	ผู้รายงาน	หุ้นสามัญ	28/11/2567	2,000	2.6	ซื้อ
PEACE	นางสาว พิรชา ศิริโสภณา	ผู้รายงาน	หุ้นสามัญ	29/11/2567	10,000	2.58	ซื้อ
PLT	นางสาว ภาอร แสงบุญเกิด	ผู้รายงาน	หุ้นสามัญ	29/11/2567	80,000	0.76	ซื้อ
PMC	นาย เอก สุวัฒน์พิมพ์	ผู้รายงาน	หุ้นสามัญ	27/11/2567	50,000	1.1	ซื้อ
PMC	นาย เอก สุวัฒน์พิมพ์	ผู้รายงาน	หุ้นสามัญ	28/11/2567	50,000	1.1	ซื้อ
PHG	นาง ดวงใจ ตระกูลช่าง	ผู้รายงาน	หุ้นสามัญ	29/11/2567	253,300	15.41	ซื้อ
MTW	นาย กฤตเมธ ตั้งพิชญ์โพธิวัฒน์	ผู้รายงาน	หุ้นสามัญ	28/11/2567	269,000	1.22	ซื้อ
MTW	นาย กฤตเมธ ตั้งพิชญ์โพธิวัฒน์	ผู้รายงาน	หุ้นสามัญ	28/11/2567	149,800	1.19	ซื้อ
MEDEZE	นางสาว ดนิตา พิทักษ์เนติกุล	ผู้รายงาน	หุ้นสามัญ	29/11/2567	25,500	7.85	ซื้อ
UTP	นาย กำจร ชินชูจิตต์	ผู้รายงาน	หุ้นสามัญ	22/11/2567	27,200	8.6	ซื้อ
UTP	นาย กำจร ชินชูจิตต์	ผู้รายงาน	หุ้นสามัญ	28/11/2567	43,000	8	ซื้อ
UTP	นาย วัชรระ ชินเศรษฐวงศ์	ผู้รายงาน	หุ้นสามัญ	29/11/2567	98,900	7.99	ซื้อ

ข้อมูลแบบรายงานการเปลี่ยนแปลงการถือหลักทรัพย์และสัญญาซื้อขายล่วงหน้าของผู้บริหาร (แบบ 59) (ต่อ) (Change of Management Holdings)

ชื่อบริษัท	ชื่อผู้บริหาร	ความสัมพันธ์	ประเภทหลักทรัพย์	วันที่ได้มา/ จำหน่าย	จำนวน	ราคา	วิธีการได้มา/ จำหน่าย
LPH	นาย อังกูร ฉันทนาวานิช	ผู้รายงาน	หุ้นสามัญ	29/11/2567	5,000	4.27	ซื้อ
WIJK	นาง สุมาลี อ่องจรีต	ผู้รายงาน	หุ้นสามัญ	28/11/2567	120,500	1.12	ซื้อ
WIJK	นาง สุมาลี อ่องจรีต	ผู้รายงาน	หุ้นสามัญ	29/11/2567	225,500	1.12	ซื้อ
SKR	นาย เสนีย์ กระจำศรี	ผู้รายงาน	หุ้นสามัญ	29/11/2567	15,000	9.17	ขาย
SPALI	นาง อัจฉรา ตั้งมดิธรรม	คู่สมรส/ผู้ที่อยู่กิน ด้วยกันฉันสามี	ภริยา (นาย ประทีป ตั้งมดิ ธรรม)	28/11/2567	134,300	18.97	ซื้อ
SPALI	นาง อัจฉรา ตั้งมดิธรรม	คู่สมรส/ผู้ที่อยู่กิน ด้วยกันฉันสามี	ภริยา (นาย ประทีป ตั้งมดิ ธรรม)	29/11/2567	50,000	19	ซื้อ
SPALI	นาย ประทีป ตั้งมดิธรรม	ผู้รายงาน	หุ้นสามัญ	28/11/2567	134,300	18.97	ซื้อ
SPALI	นาย ประทีป ตั้งมดิธรรม	ผู้รายงาน	หุ้นสามัญ	29/11/2567	50,000	19	ซื้อ
AQUA	นาย ฉาย บุณนาค	ผู้รายงาน	หุ้นสามัญ	27/11/2567	912,200	0.33	ซื้อ
RS	นาย สุรัชย์ เชนสุโชติศักดิ์	ผู้รายงาน	Single Stock Future ที่มี การซื้อขายใน TFEX	26/11/2567	876	5.65	ซื้อ
RS	นาย สุรัชย์ เชนสุโชติศักดิ์	ผู้รายงาน	Single Stock Future ที่มี การซื้อขายใน TFEX	26/11/2567	876	5.65	ซื้อ
RS	นาย สุรัชย์ เชนสุโชติศักดิ์	ผู้รายงาน	Single Stock Future ที่มี การซื้อขายใน TFEX	27/11/2567	968	5.64	ซื้อ
					Revoked by Reporter		
RS	นาย สุรัชย์ เชนสุโชติศักดิ์	ผู้รายงาน	Single Stock Future ที่มี การซื้อขายใน TFEX	27/11/2567	986	5.64	ซื้อ
RS	นาย สุรัชย์ เชนสุโชติศักดิ์	ผู้รายงาน	Single Stock Future ที่มี การซื้อขายใน TFEX	28/11/2567	171	5.64	ซื้อ
SEI	นางสาว นิชาภานต์ ชำนาญ	ผู้รายงาน	หุ้นสามัญ	05/11/2567	Revoked by Reporter	5.74	ขาย
RS	นาย สุรัชย์ เชนสุโชติศักดิ์	ผู้รายงาน	Single Stock Future ที่มี การซื้อขายใน TFEX	28/11/2567	171	5.64	ซื้อ
APCO	นาง อรุณี วิริยะจิตรา	คู่สมรส/ผู้ที่อยู่กิน ด้วยกันฉันสามี	ภริยา (นาย พิเชษฐ์ วิริยะ จิตรา)	29/11/2567	175,000	5	ซื้อ
APCO	นาย พิเชษฐ์ วิริยะจิตรา	ผู้รายงาน	หุ้นสามัญ	29/11/2567	175,000	5	ซื้อ
MBK	นาย สมพล ตริภพนารอด	ผู้รายงาน	หุ้นสามัญ	29/11/2567	10,000	18.9	ซื้อ
MVP	นางสาว ประพิมพรรณ เลิศสิริ สิน	ผู้รายงาน	หุ้นสามัญ	29/11/2567	50,000	0.71	ซื้อ
SAF	นาย พิเศษ อริยเดชาภิข	ผู้รายงาน	หุ้นสามัญ	21/11/2567	36,900	0.51	ซื้อ
SAF	นาย พิเศษ อริยเดชาภิข	ผู้รายงาน	หุ้นสามัญ	25/11/2567	34,000	0.5	ซื้อ
SAF	นาย พิเศษ อริยเดชาภิข	ผู้รายงาน	หุ้นสามัญ	29/11/2567	347,000	0.54	ซื้อ

ข้อมูลแบบรายงานการเปลี่ยนแปลงการถือหลักทรัพย์และสัญญาซื้อขายล่วงหน้าของผู้บริหาร (แบบ 59) (ต่อ) (Change of Management Holdings)

ชื่อบริษัท	ชื่อผู้บริหาร	ความสัมพันธ์	ประเภทหลักทรัพย์	วันที่ได้มา/ จำหน่าย	จำนวน	ราคา	วิธีการได้มา/ จำหน่าย
AMR	นาย ธรรมนูญ ศิริโก	คู่สมรส/ผู้ที่ยูกัน ด้วยกันฉันสามี ภริยา (นางสัจ จมนี่ ศิริโก) นิติบุคคลซึ่ง ผู้จัดทำรายงาน คู่ สมรสหรือผู้ที่อยู่ กินด้วยกันฉันสามี ภริยา และบุตรที่ยัง ไม่บรรลุนิติภาวะ	หุ้นสามัญ	28/11/2567	10,000	0.97	ซื้อ
ALT	นาง ปรีญาภรณ์ ตั้งเผ่าศักดิ์	ถือหุ้นรวมกันเกิน ร้อยละ 30 ของ จำนวนสิทธิออก เสียงทั้งหมด และมี สัดส่วนการถือหุ้น มากที่สุด (บริษัท เอแอลที โฮลดิ้ง จำกัด) นิติบุคคลซึ่ง ผู้จัดทำรายงาน คู่ สมรสหรือผู้ที่อยู่ กินด้วยกันฉันสามี ภริยา และบุตรที่ยัง ไม่บรรลุนิติภาวะ	หุ้นสามัญ	28/11/2567	1,297,000	1.2	รับโอน
ALT	นางสาว ปรียาพรรณ ภูวกุล	ถือหุ้นรวมกันเกิน ร้อยละ 30 ของ จำนวนสิทธิออก เสียงทั้งหมด และมี สัดส่วนการถือหุ้น มากที่สุด (บริษัท เอแอลที โฮลดิ้ง จำกัด) นิติบุคคลซึ่ง ผู้จัดทำรายงาน คู่ สมรสหรือผู้ที่อยู่ กินด้วยกันฉันสามี ภริยา และบุตรที่ยัง ไม่บรรลุนิติภาวะ	หุ้นสามัญ	28/11/2567	1,297,000	1.2	รับโอน
HUMAN	นาย กอร์ดอน เอ็นส์	ถือหุ้นรวมกันเกิน ร้อยละ 30 ของ จำนวนสิทธิออก เสียงทั้งหมด และมี สัดส่วนการถือหุ้น มากที่สุด (Viko Technologies Pte. Ltd.)	หุ้นสามัญ	26/11/2567	100,000	9.16	ขาย

Source : www.sec.or.th

แบบรายงานการได้มาหรือจำหน่ายหลักทรัพย์ของกิจการ (แบบ 246-2)
(Corporate Share Trade)

หลักทรัพย์	ชื่อผู้ได้มา/จำหน่าย	วิธีการ	ประเภทหลักทรัพย์	% ก่อน ได้มา/ จำหน่าย	% ได้มา/ จำหน่าย	% หลัง ได้มา/ จำหน่าย	วันที่ได้มา/ จำหน่าย	% ก่อน ได้มา/ จำหน่าย (กลุ่ม)	% ได้มา/ จำหน่าย (กลุ่ม)	% หลัง ได้มา/ จำหน่าย (กลุ่ม)
MK	นางสาว รวิพรรณ จารุทวี	ได้มา	หุ้น	3.1562	17.7642	20.9204	29/11/2567	6.8193	17.7642	24.5836
TNITY	บริษัท ธนา พาวเวอร์ โซลดิ้ง จำกัด	ได้มา	หุ้น	3.96	4.661	8.621	27/11/2567	3.96	4.661	8.621

Source: www.sec.or.th

- หุ้น** หมายถึง หุ้นสามัญหรือหุ้นบริวารสิทธิหรือใบแสดงสิทธิในผลประโยชน์ที่เกิดจากหลักทรัพย์อ้างอิงไทย (DR) หลักทรัพย์แปลงสภาพ หมายถึง ใบสำคัญแสดงสิทธิที่จะซื้อหุ้นสามัญ หุ้นกู้แปลงสภาพ หรือหลักทรัพย์อื่นที่อาจแปลงสภาพได้
 - กรณีที่มีการรายงานเป็นกลุ่ม ชื่อผู้ได้มา/จำหน่ายจะแสดงข้อมูลของบุคคลในกลุ่มที่มีการเปลี่ยนแปลง ส่วน %การได้มา/จำหน่าย และ %หลังการได้มา/จำหน่ายจะแสดงตัวเลขของทั้งกลุ่ม และบุคคลตามมาตรา 258 (นิยามตามบุคคลตามมาตรา 258)
 - ข้อมูลเบื้องต้น** หมายถึง ข้อมูลยังไม่ครบถ้วน และ/หรือ อยู่ระหว่างการสอบถาม
- ฉบับแก้ไข หมายถึง ผู้รายงานยื่นเอกสารชุดใหม่ เพื่อแก้ไขชุดเดิม
- Chain Principle หมายถึง การได้มาหุ้นโดยทางอ้อมและเป็นการได้มาในจำนวนที่ทำให้ผู้ได้มาต้องทำคำเสนอซื้อหลักทรัพย์ทั้งหมดของกิจการ

กำหนดการประชุมคณะกรรมการนโยบายการเงิน (กนง.) ประจำปี 2567

ครั้งที่	วันแถลงผลการประชุม กนง.
1	พุธที่ 7 ก.พ.2567 (คงอัตราดอกเบี้ย 2.50% ต่อปี) มติ 5:2 เสียง
2	พุธที่ 10 เม.ย.2567 (คงอัตราดอกเบี้ย 2.50% ต่อปี) มติ 5:2 เสียง
3	พุธที่ 12 มิ.ย.2567 (คงอัตราดอกเบี้ย 2.50% ต่อปี) มติ 6:1 เสียง
4	พุธที่ 21 ส.ค.2567 (คงอัตราดอกเบี้ย 2.50% ต่อปี) มติ 6:1 เสียง
5	พุธที่ 16 ต.ค.2567 (ลดอัตราดอกเบี้ย 0.25 ต่อปี จาก 2.50% เป็น 2.25%) มติ 5:2 เสียง
6	พุธที่ 18 ธ.ค.2567

ที่มา : ธนาคารแห่งประเทศไทย

Foreign Portfolio Investment

(Unit: US\$ Mn)

Country	Date	Daily	WTD	MTD	QTD	YTD	12M	YoY
Thailand	02/12/2024	(12.0)	(12.0)	(12.0)	(1,255.6)	(3,836.3)	(3,858.2)	1,147.9
Japan	22/11/2024		(2,881.5)	2,223.3	18,833.2	12,832.2	4,639.8	(31,591.2)
Indonesia	02/12/2024	(80.5)	(80.5)	(80.5)	(1,862.6)	1,386.5	1,827.1	3,680.3
S. Korea	03/12/2024	90.2	85.1	85.1	(6,521.1)	4,041.0	6,996.2	512.6
Vietnam	02/12/2024	(12.3)	(12.3)	(12.3)	(876.1)	(3,101.4)	(3,430.7)	(3,278.4)
Sri Lanka	02/12/2024	(1.3)	(1.3)	(1.3)	(13.2)	(32.4)	(34.3)	(76.3)
Malaysia	02/12/2024	(55.8)	(55.8)	(55.8)	(1,167.0)	(360.9)	(309.4)	471.4
Philippines	02/12/2024	(1.3)	(1.3)	(1.3)	(328.7)	(306.5)	(318.7)	606.8
India	29/11/2024	(117.2)	342.3	(2,680.4)	(13,108.8)	(2,075.1)	4,262.6	(10,794.6)
Taiwan	02/12/2024	558.9	558.9	558.9	(6,355.8)	(19,696.7)	(14,176.0)	(12,029.9)

Source: Bloomberg

ข้อมูลต่างชาติซื้อขาย NVDR

(ณ วันที่ 2 ธ.ค. 67)

5 อันดับจากจำนวนหุ้นที่ซื้อสุทธิ (Net Buy)

ชื่อหลักทรัพย์	ซื้อ (ล้านบาท)	ขาย (ล้านบาท)	รวม (ล้านบาท)	สุทธิ (ล้านบาท)	มูลค่าการซื้อ ขายทั้งหมด (ล้านบาท)	สัดส่วนการซื้อขาย ผ่าน NVDR (%)
DELTA	763.35	334.04	1,097.39	429.31	1,660.83	33.04
BDMS	759.54	520.61	1,280.15	238.93	1,509.54	42.4
CPALL	466.33	276.54	742.87	189.79	1,480.91	25.08
TRUE	436.59	267.38	703.97	169.21	853.93	41.22
CPF	214.56	90.51	305.07	124.05	406.56	37.52

5 อันดับจากจำนวนหุ้นที่ขายสุทธิ (Net Sell)

ชื่อหลักทรัพย์	ซื้อ (ล้านบาท)	ขาย (ล้านบาท)	รวม (ล้านบาท)	สุทธิ (ล้านบาท)	มูลค่าการซื้อ ขายทั้งหมด (ล้านบาท)	สัดส่วนการซื้อขาย ผ่าน NVDR (%)
AOT	280.28	1,329.86	1,610.14	-1,049.58	1,655.81	48.62
KBANK	144.74	277.22	421.96	-132.47	838.42	25.16
PTT	284.81	399.4	684.21	-114.59	802.65	42.62
EA	139.13	242.02	381.15	-102.89	1,050.84	18.14
KTB	65.98	160.9	226.88	-94.91	391.89	28.95

Source: www.settrade.com

Economic Calendars – Thailand

Date Time	Event	Period	Survey	Actual	Prior	Revised
12/02/2024 07:30	S&P Global Thailand PMI Mfg	Nov	--	50.2	50	--
12/02/2024 14:30	Business Sentiment Index	Nov	--	--	47	--
12/06/2024 10:30	CPI YoY	Nov	1.12%	--	0.83%	--
12/06/2024 10:30	CPI NSA MoM	Nov	0.17%	--	-0.06%	--
12/06/2024 10:30	CPI Core YoY	Nov	0.77%	--	0.77%	--
12/06/2024 14:30	Gross International Reserves	Nov-29	--	--	\$234.6b	--
12/06/2024 14:30	Forward Contracts	Nov-29	--	--	\$26.5b	--
12/09/2024 12/13	Consumer Confidence Economic	Nov	--	--	49.6	--
12/09/2024 12/13	Consumer Confidence	Nov	--	--	56	--
12/13/2024 14:30	Gross International Reserves	Dec-06	--	--	--	--
12/13/2024 14:30	Forward Contracts	Dec-06	--	--	--	--
12/18/2024 14:00	BoT Benchmark Interest Rate	Dec-18	--	--	2.25%	--
12/20/2024 14:30	Gross International Reserves	Dec-13	--	--	--	--
12/20/2024 14:30	Forward Contracts	Dec-13	--	--	--	--
12/23/2024 12/27	Car Sales	Nov	--	--	37691	37584
12/24/2024 12/30	Customs Exports YoY	Nov	--	--	14.60%	--
12/24/2024 12/30	Customs Imports YoY	Nov	--	--	15.90%	--
12/24/2024 12/30	Customs Trade Balance	Nov	--	--	-\$794m	--
12/26/2024 12/30	Mfg Production Index ISIC NSA YoY	Nov	--	--	-0.91%	--
12/26/2024 12/30	Capacity Utilization ISIC	Nov	--	--	57.75	--
12/27/2024 14:00	BoP Current Account Balance	Nov	--	--	\$700m	--
12/27/2024 14:30	Gross International Reserves	Dec-20	--	--	--	--
12/27/2024 14:30	Forward Contracts	Dec-20	--	--	--	--
12/27/2024 14:30	Exports YoY	Nov	--	--	14.20%	--
12/27/2024 14:30	Exports	Nov	--	--	\$26894m	--
12/27/2024 14:30	Imports YoY	Nov	--	--	17.10%	--
12/27/2024 14:30	Imports	Nov	--	--	\$25447m	--
12/27/2024 14:30	Trade Balance	Nov	--	--	\$1446m	--
12/27/2024 14:30	BoP Overall Balance	Nov	--	--	-\$259m	--
01/02/2025 07:30	S&P Global Thailand PMI Mfg	Dec F	--	--	50.2	--
01/02/2025 14:30	Business Sentiment Index	Dec	--	--	--	--
01/03/2025 14:30	Gross International Reserves	Dec-27	--	--	--	--
01/03/2025 14:30	Forward Contracts	Dec-27	--	--	--	--
01/06/2025 10:30	CPI YoY	Dec	--	--	--	--
01/06/2025 10:30	CPI NSA MoM	Dec	--	--	--	--
01/06/2025 10:30	CPI Core YoY	Dec	--	--	--	--
01/07/2025 01/13	Consumer Confidence Economic	Dec	--	--	--	--
01/07/2025 01/13	Consumer Confidence	Dec	--	--	--	--

Source : Bloomberg

RHB Guide to Investment Ratings

Buy: Share price may exceed 10% over the next 12 months

Trading Buy: Share price may exceed 15% over the next 3 months, however longer-term outlook remains uncertain

Neutral: Share price may fall within the range of +/- 10% over the next 12 months

Take Profit: Target price has been attained. Look to accumulate at lower levels

Sell: Share price may fall by more than 10% over the next 12 months

Not Rated: Stock is not within regular research coverage

Investment Research Disclaimers

RHB has issued this report for information purposes only. This report is intended for circulation amongst RHB and its affiliates' clients generally or such persons as may be deemed eligible by RHB to receive this report and does not have regard to the specific investment objectives, financial situation and the particular needs of any specific person who may receive this report. This report is not intended, and should not under any circumstances be construed as, an offer or a solicitation of an offer to buy or sell the securities referred to herein or any related financial instruments.

This report may further consist of, whether in whole or in part, summaries, research, compilations, extracts or analysis that has been prepared by RHB's strategic, joint venture and/or business partners. No representation or warranty (express or implied) is given as to the accuracy or completeness of such information and accordingly investors should make their own informed decisions before relying on the same.

This report is not directed to, or intended for distribution to or use by, any person or entity who is a citizen or resident of or located in any locality, state, country or other jurisdiction where such distribution, publication, availability or use would be contrary to the applicable laws or regulations. By accepting this report, the recipient hereof (i) represents and warrants that it is lawfully able to receive this document under the laws and regulations of the jurisdiction in which it is located or other applicable laws and (ii) acknowledges and agrees to be bound by the limitations contained herein. Any failure to comply with these limitations may constitute a violation of applicable laws.

All the information contained herein is based upon publicly available information and has been obtained from sources that RHB believes to be reliable and correct at the time of issue of this report. However, such sources have not been independently verified by RHB and/or its affiliates and this report does not purport to contain all information that a prospective investor may require. The opinions expressed herein are RHB's present opinions only and are subject to change without prior notice. RHB is not under any obligation to update or keep current the information and opinions expressed herein or to provide the recipient with access to any additional information. Consequently, RHB does not guarantee, represent or warrant, expressly or impliedly, as to the adequacy, accuracy, reliability, fairness or completeness of the information and opinion contained in this report. Neither RHB (including its officers, directors, associates, connected parties, and/or employees) nor does any of its agents accept any liability for any direct, indirect or consequential losses, loss of profits and/or damages that may arise from the use or reliance of this research report and/or further communications given in relation to this report. Any such responsibility or liability is hereby expressly disclaimed.

Whilst every effort is made to ensure that statement of facts made in this report are accurate, all estimates, projections, forecasts, expressions of opinion and other subjective judgments contained in this report are based on assumptions considered to be reasonable and must not be construed as a representation that the matters referred to therein will occur. Different assumptions by RHB or any other source may yield substantially different results and recommendations contained on one type of research product may differ from recommendations contained in other types of research. The performance of currencies may affect the value of, or income from, the securities or any other financial instruments referenced in this report. Holders of depositary receipts backed by the securities discussed in this report assume currency risk. Past performance is not a guide to future performance. Income from investments may fluctuate. The price or value of the investments to which this report relates, either directly or indirectly, may fall or rise against the interest of investors.

This report may contain comments, estimates, projections, forecasts and expressions of opinion relating to macroeconomic research published by RHB economists of which should not be considered as investment ratings/advice and/or a recommendation by such economists on any securities discussed in this report.

This report does not purport to be comprehensive or to contain all the information that a prospective investor may need in order to make an investment decision. The recipient of this report is making its own independent assessment and decisions regarding any securities or financial instruments referenced herein. Any investment discussed or recommended in this report may be unsuitable for an investor depending on the investor's specific investment objectives and financial position. The material in this report is general information intended for recipients who understand the risks of investing in financial instruments. This report does not take into account whether an investment or course of action and any associated risks are suitable for the recipient. Any recommendations contained in this report must therefore not be relied upon as investment advice based on the recipient's personal circumstances. Investors should make their own independent evaluation of the information contained herein, consider their own investment objective, financial situation and particular needs and seek their own financial, business, legal, tax and other advice regarding the appropriateness of investing in any securities or the investment strategies discussed or recommended in this report.

This report may contain forward-looking statements which are often but not always identified by the use of words such as "believe", "estimate", "intend" and "expect" and statements that an event or result "may", "will" or "might" occur or be achieved and other similar expressions.

Such forward-looking statements are based on assumptions made and information currently available to RHB and are subject to known and unknown risks, uncertainties and other factors which may cause the actual results, performance or achievement to be materially different from any future results, performance or achievement, expressed or implied by such forward-looking statements. Caution should be taken with respect to such statements and recipients of this report should not place undue reliance on any such forward-looking statements. RHB expressly disclaims any obligation to update or revise any forward-looking statements, whether as a result of new information, future events or circumstances after the date of this publication or to reflect the occurrence of unanticipated event

The use of any website to access this report electronically is done at the recipient's own risk, and it is the recipient's sole responsibility to take precautions to ensure that it is free from viruses or other items of a destructive nature. This report may also provide the addresses of, or contain hyperlinks to, websites. RHB takes no responsibility for the content contained therein. Such addresses or hyperlinks (including addresses or hyperlinks to RHB own website material) are provided solely for the recipient's convenience. The information and the content of the linked site do not in any way form part of this report. Accessing such website or following such link through the report or RHB website shall be at the recipient's own risk.

This report may contain information obtained from third parties. Third party content providers do not guarantee the accuracy, completeness, timeliness or availability of any information and are not responsible for any errors or omissions (negligent or otherwise), regardless of the cause, or for the results obtained from the use of such content. Third party content providers give no express or implied warranties, including, but not limited to, any warranties of merchantability or fitness for a particular purpose or use. Third party content providers shall not be liable for any direct, indirect, incidental, exemplary, compensatory, punitive, special or consequential damages, costs, expenses, legal fees, or losses (including lost income or profits and opportunity costs) in connection with any use of their content.

The research analysts responsible for the production of this report hereby certifies that the views expressed herein accurately and exclusively reflect his or her personal views and opinions about any and all of the issuers or securities analysed in this report and were prepared independently and autonomously. The research analysts that authored this report are precluded by RHB in all circumstances from trading in the securities or other financial instruments referenced in the report, or from having an interest in the company(ies) that they cover.

The contents of this report is strictly confidential and may not be copied, reproduced, published, distributed, transmitted or passed, in whole or in part, to any other person without the prior express written consent of RHB and/or its affiliates. This report has been delivered to RHB and its affiliates' clients for information purposes only and upon the express understanding that such parties will use it only for the purposes set forth above. By electing to view or accepting a copy of this report, the recipients have agreed that they will not print, copy, videotape, record, hyperlink, download, or otherwise attempt to reproduce or re-transmit (in any form including hard copy or electronic distribution format) the contents of this report. RHB and/or its affiliates accepts no liability whatsoever for the actions of third parties in this respect.

The contents of this report are subject to copyright. Please refer to Restrictions on Distribution below for information regarding the distributors of this report. Recipients must not reproduce or disseminate any content or findings of this report without the express permission of RHB and the distributors.

The securities mentioned in this publication may not be eligible for sale in some states or countries or certain categories of investors. The recipient of this report should have regard to the laws of the recipient's place of domicile when contemplating transactions in the securities or other financial instruments referred to herein. The securities discussed in this report may not have been registered in such jurisdiction. Without prejudice to the foregoing, the recipient is to note that additional disclaimers, warnings or qualifications may apply based on geographical location of the person or entity receiving this report.

The term "RHB" shall denote, where appropriate, the relevant entity distributing or disseminating the report in the particular jurisdiction referenced below, or, in every other case, RHB Investment Bank Berhad and its affiliates, subsidiaries and related companies.

RESTRICTIONS ON DISTRIBUTION

Malaysia

This report is issued and distributed in Malaysia by RHB Investment Bank Bhd. The views and opinions in this report are our own as of the date hereof and is subject to change. If the Financial Services and Markets Act of the United Kingdom or the rules of the Financial Conduct Authority apply to a recipient, our obligations owed to such recipient therein are unaffected. RHB Investment Bank Bhd has no obligation to update its opinion or the information in this report.

Thailand

This report is issued and distributed in the Kingdom of Thailand by RHB Securities (Thailand) PCL, a licensed securities company that is authorised by the Ministry of Finance, regulated by the Securities and Exchange Commission of Thailand and is a member of the Stock Exchange of Thailand. The Thai Institute of Directors Association has disclosed the Corporate Governance Report of Thai Listed Companies made pursuant to the policy of the Securities and Exchange Commission of Thailand. RHB Securities (Thailand) PCL does not endorse, confirm nor certify the result of the Corporate Governance Report of Thai Listed Companies.

Indonesia

This report is issued and distributed in Indonesia by PT RHB Sekuritas Indonesia. This research does not constitute an offering document and it should not be construed as an offer of securities in Indonesia. Any securities offered or sold, directly or indirectly, in Indonesia or to any Indonesian citizen or corporation (wherever located) or to any Indonesian resident in a manner which constitutes a public offering under Indonesian laws and regulations must comply with the prevailing Indonesian laws and regulations.

Singapore

This report is issued and distributed in Singapore by RHB Bank Berhad (Singapore branch) which is a holder of a full bank licence and an exempt capital markets services licence and financial adviser regulated by the Monetary Authority of Singapore. RHB Bank Berhad (Singapore branch) may distribute reports produced by its respective foreign entities, affiliates or other foreign research houses pursuant to an arrangement under Regulation 32C of the Financial Advisers Regulations. Where the report is distributed in Singapore to a person who is not an Accredited Investor, Expert Investor or an Institutional Investor, RHB Bank Berhad (Singapore branch) accepts legal responsibility for the contents of the report to such persons only to the extent required by law. Singapore recipients should contact RHB Bank Berhad (Singapore branch) in respect of any matter arising from or in connection with the report.

United States

This report was prepared by RHB is meant for distribution solely and directly to "major" U.S. institutional investors as defined under, and pursuant to, the requirements of Rule 15a-6 under the U.S. Securities and Exchange Act of 1934, as amended (the "Exchange Act") via a registered U.S. broker-dealer as appointed by RHB from time to time. Accordingly, any access to this report via Bursa Marketplace or any other Electronic Services Provider is not intended for any party other than "major" US institutional investors (via a registered U.S broker-dealer), nor shall be deemed as solicitation by RHB in any manner. RHB is not registered as a broker-dealer in the United States and currently has not appointed a U.S. broker-dealer. Additionally, RHB does not offer brokerage services to U.S. persons. Any order for the purchase or sale of all securities discussed herein must be placed with and through a registered U.S. broker-dealer as appointed by RHB from time to time as required by the Exchange Act Rule 15a-6. For avoidance of doubt, RHB reiterates that it has not appointed any U.S. broker-dealer during the issuance of this report. This report is confidential and not intended for distribution to, or use by, persons other than the recipient and its employees, agents and advisors, as applicable. Additionally, where research is distributed via Electronic Service Provider, the analysts whose names appear in this report are not registered or qualified as research analysts in the United States and are not associated persons of any registered U.S. broker-dealer as appointed by RHB from time to time and therefore may not be subject to any applicable restrictions under Financial Industry Regulatory Authority ("FINRA") rules on communications with a subject company, public appearances and personal trading. Investing in any non-U.S. securities or related financial instruments discussed in this research report may present certain risks. The securities of non-U.S. issuers may not be registered with, or be subject to the regulations of, the U.S. Securities and Exchange Commission. Information on non-U.S. securities or related financial instruments may be limited. Foreign companies may not be subject to audit and reporting standards and regulatory requirements comparable to those in the United States. The financial instruments discussed in this report may not be suitable for all investors. Transactions in foreign markets may be subject to regulations that differ from or offer less protection than those in the United States.

Please refer to the following link ([RHB Research Conflict Disclosures - Nov 2024](#)) and the Disclosure of Conflict of Interest in each of the research reports provided in this email for more details.

Kuala Lumpur		Singapore			
RHB Investment Bank Bhd Level 3A, Tower One, RHB Centre Jalan Tun Razak Kuala Lumpur Malaysia Tel: +(60) 3 2302 8100 Fax: +(60) 3 2302 8134		RHB Bank Berhad (Singapore branch) 90 Cecil Street #04-00 RHB Bank Building Singapore 069531 Fax: +65 6509 0470			
Jakarta		Bangkok			
PT RHB Sekuritas Indonesia Revenue Tower, 11th Floor, District 8 - SCBD Jl. Jendral Sudirman Kav 52-53 Jakarta 12190 Indonesia Tel: +6221 509 39 888 Fax: +6221 509 39 777		RHB Securities (Thailand) PCL 10th Floor, Sathorn Square Office Tower 98, North Sathorn Road, Silom Bangrak, Bangkok 10500 Thailand Tel: +(66) 2 088 9999 Fax: +(66) 2 088 9799			
สำนักงานใหญ่		สาขาที่ 1 สาขาหาดใหญ่		สาขาที่ 2 สาขาปิ่นเกล้า	
เลขที่ 98 อาคารสาทรสแควร์ ออฟฟิศ ทาวเวอร์ ชั้นที่ 8,10 ถนนสาทรเหนือ แขวงสีลม เขตบางรัก กรุงเทพมหานคร 10500 Tel: +662-862-9999 Fax: +662-108-0999		127 – 129 ถนนศรีวิภาวรรด ตำบลหาดใหญ่ อำเภอหาดใหญ่ จังหวัดสงขลา 90110 Tel: +66-74-891-999 Fax: +66-(0)74-891-924		เลขที่ 7/129 – 221 อาคารศูนย์การค้าเซ็นทรัล พลาซ่า ปิ่นเกล้า ชั้น 19 ถนนบรมราชชนนี แขวงอรุณอัมรินทร์ เขตบางกอกน้อย กรุงเทพมหานคร 10700 Tel: +662-828-1555 Fax: +662-828-1500	
สาขาที่ 3 สาขาวิภาวดีรังสิต		สาขาที่ 4 สาขาเชียงใหม่		สาขาที่ 5 สาขาฉะเชิงเทรา	
เลขที่ 89/1 อาคารเกษมทรัพย์ ชั้น 1 ถนนวิภาวดีรังสิต แขวงจอมพล เขตจตุจักร กรุงเทพมหานคร 10900 Tel: +662-035-9000 Fax: +66-(0)2-631-9099		314/1 หมู่ที่ 5 ต.สันทรายน้อย อ.สันทราย จ.เชียงใหม่ 50210 Tel: +66-(0)52-00-4999 Fax: +66-(0)5200-4998		เลขที่ 20 ถนนสุวินทวงศ์ ตำบลหน้าเมือง อำเภอเมืองฉะเชิงเทรา จังหวัดฉะเชิงเทรา 24000 Tel: +66(0)3302-1999 Fax: +66(0)2-3851-3435	